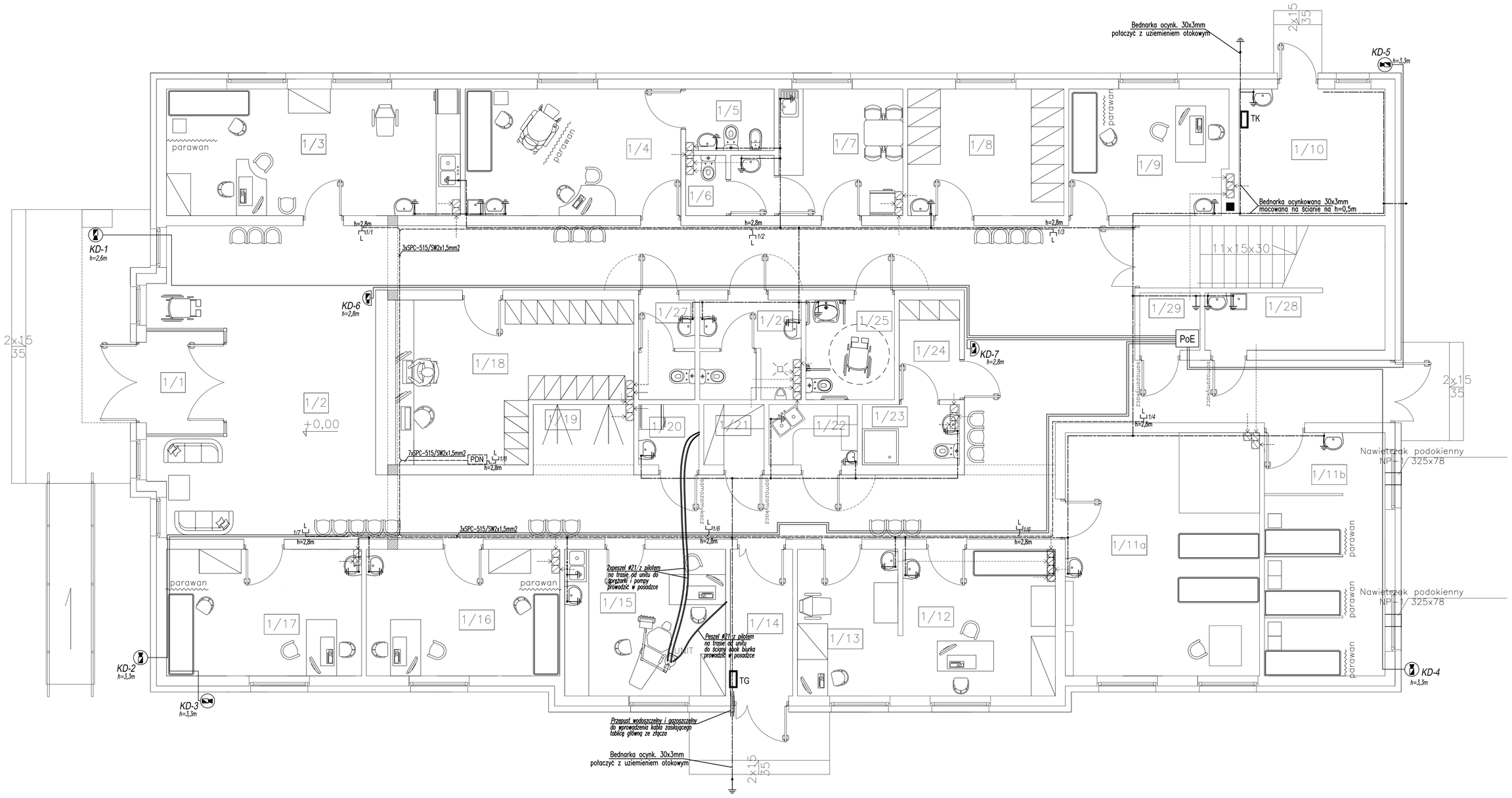


Projekt przygotowano w oparciu o referencyjne materiały i technologie, autor dopuszcza zmianę przedstawionych materiałów pod warunkiem zachowania charakterystycznych paramatrów jakościowych. W przypadku zmian wykonawca przedstawi próbki materiałów, opracuje detale rozwiązań do akceptacji przez projektanta.

Powierzchnia i wymiary mierzone po obrysie ścian wykończonych.

UWAGA:

1. Rysunek rozpatrywać łącznie z opisem.
2. Wszelkie niejasności należy konsultować z projektantem.
3. Wszelkie zmiany uzgodnić z projektantem.
4. Wszelkie instalacje oraz rozwiązania konstrukcyjne należy wykonać zgodnie z projektami branżowymi.

Z uwagi na to, że w trakcie wykonywania prac budowlanych, istnieje możliwość wystąpienia zmian technologicznych i konstrukcyjnych, wynikających z zaistnienia problematyki powstałej z w/w prac, wówczas należy się niezwłocznie skonsultować z projektantem.

## Struktura sieci nagłaśniajacej 100V :




Schemat strukturalny sieci CCTV

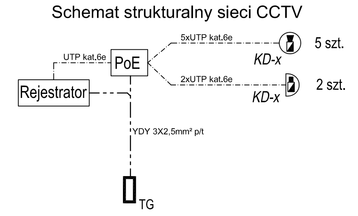


Legenda:

- KD-x – Kamera zewnętrzna, 2Mpix, podświetlenie IR, zasilanie PoE, obudowa wodoodporna IP66T
- KD-x – Kamera wewnętrzna, 2Mpix, podświetlenie IR zasilanie PoE, obudowa kopułowa
- PoE – Switch PoE 16 x 1 Gb/s
- Rejestrator – Rejestrator NVR 16 kanałowy IP
- – przewód UTP kat.6e "skrętka"
- – przewód YDY 3X1,5mm² p/t


UWAGA!
Wszelkie prawa zastrzeżone, łącznie z prawem reprodukcji lub udostępnienia osobom trzecim tego rysunku lub jego części, bez wyraźnego upoważnienia firmy Pracownia Architektoniczna "ARCHIDUET"(Dz. U. Nr. 24/1994, poz. 83 art. 115-118)


| | |
|---|---|
| ARCHIDUET | Pracownia architektoniczna "ARCHIDUET" ul.Bukowa 4, 96-500 Sochaczew |
| Temat: | PROJEKT BUDOWLANO-WYKONAWCZY BUDOWY BUDYNKU GMINNEGO CENTRUM MEDYCZNEGO – INSTALACJE ELEKTRYCZNE |
| Inwestor: | Gmina Brochów 05-088 Brochów, Brochów 125 |
| Projektant: | mgr inż. Dariusz Duplicki upr.nr MAZ/0409/PWOE/07 |
| Sprawdzający: | inż. Elżbieta Kroczewska upr bud. nr: Wa-601/92 |
| Lokalizacja: | dz. nr ew. 315+316, obręb Jardów-Jardówek Brochów, gmina Brochów |
| Nr rys. | E-07 |
| Nazwa rysunku: | Plan prowadzenia sieci instalacji połączeń wyrównawczych, systemu CCTV i nagłośnienia na terenie parteru Gminnego Centrum Medycznego |
| Data: 1 kw2016r. | Format : A2+A3 SKALA : 1:100 Nr str. 38 |