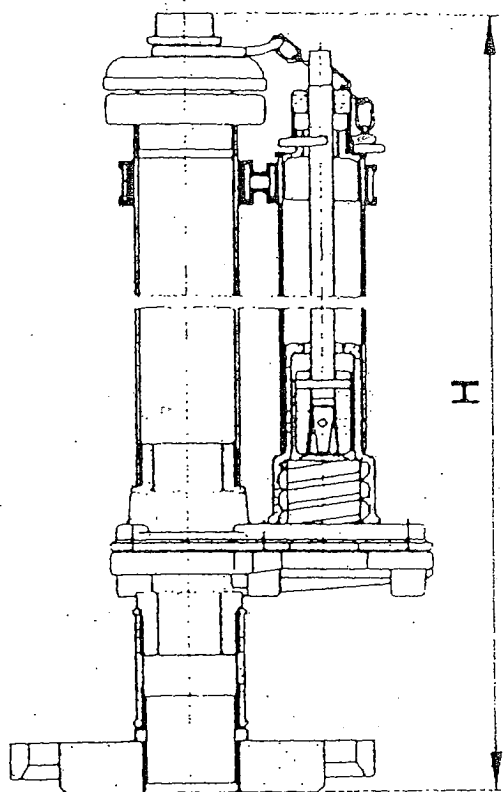
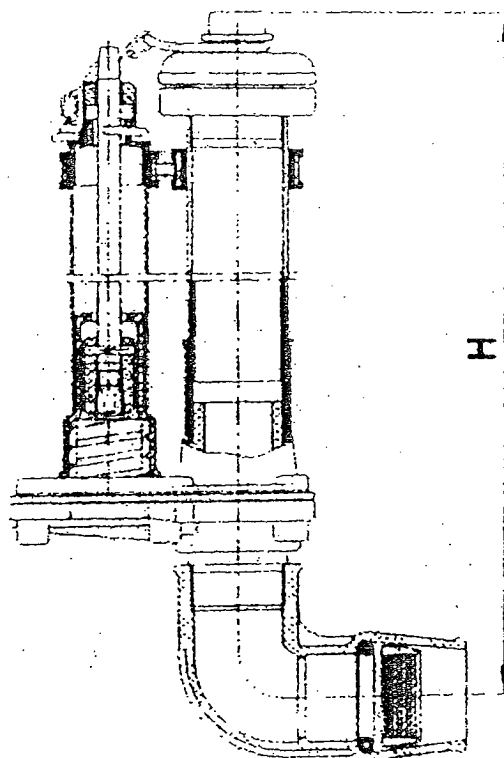


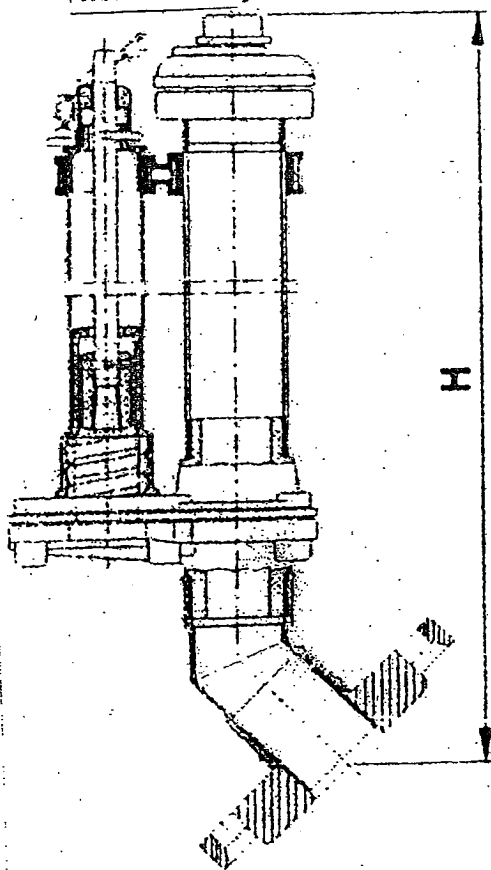
Armatura do płukania z prostym odejściem kołnierzowym



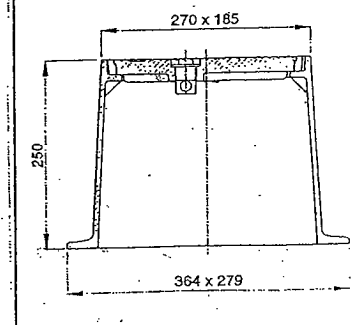
Armatura do płukania z kątowym złączeniem wciskowym 90°




Armatura do płukania z odejściem kołnierzowym 45°



komplet z pokrywą



Obiekt	SIEĆ KANALIZACJI SANITARNEJ CIŚNIENIOWEJ WRAZ Z PRZYDOMOWYMI PRZEPOMPOWNIAMI		
Adres	WÓLKA SMOLANA, BROCHOCIN, OLSZOWIEC GMINA BROCHÓW		
Nazwa opr.	PROJEKT BUDOWLANO-WYKONAWCZY BUDOWY SIECI KANALIZACJI SANITARNEJ CIŚNIENIOWEJ WRAZ Z PRZYDOMOWYMI PRZEPOMPOWNIAMI ŚCIEKÓW WE WSIACH WÓLKA SMOLANA, BROCHOCIN, OLSZOWIEC W GMINIE BROCHÓW		
Nazwa rys.	ARMATURA DO PŁUKANIA		
Projektował	inż. Hanna Szustecka	Skala :	
podpis		Branża sanit. Faza oprac. P.B.	Nr.rys 15B